

CONSEIL NATIONAL DE L'ORDRE DES MÉDECINS

# LA GRANDE CONSULTATION



ORDRE NATIONAL DES MÉDECINS  
Conseil National de l'Ordre

# LA GRANDE CONSULTATION SUR L'AVENIR DU SYSTÈME DE SANTÉ

Une Grande Consultation sur l'avenir du système de santé lancée en septembre pour

- renouer le dialogue avec tous les acteurs de la santé
- et construire ensemble le système de santé de demain

4 volets autour du site [lagrandeconsultation.medecin.fr](http://lagrandeconsultation.medecin.fr)

- **16 rencontres de proximité** organisées dans les grandes régions ou inter-régions de France et d'Outre mer,
- **Une consultation en ligne** qui a mobilisé **plusieurs dizaines de milliers de médecins**,
- **Des rendez-vous institutionnels** (syndicats, agences, institutions, politiques, etc.),
- **Un sondage grand public réalisé** en miroir des attentes des professionnels.

De nombreux sujets abordés

- satisfaction professionnelle des médecins,
- relation avec leurs parties-prenantes,
- perceptions de l'évolution du système de santé en France,
- organisation des soins sur les territoires,
- parcours de soins,
- formation,
- place et rôle de la profession aujourd'hui et demain...

Des travaux qui serviront de socle aux **préconisations** du Conseil National de l'Ordre des Médecins pour l'avenir du système de santé

- Des préconisations rendues publiques le 26 janvier en amont de la Conférence de santé du gouvernement.
- Des préconisations portées auprès des institutionnels, des acteurs de la santé et de tous les médecins.

# MÉTHODOLOGIE(S)



Médecins

## Consultation en ligne

ouverte à tous les médecins inscrits au tableau de l'Ordre des Médecins menée du 12 octobre au 22 novembre 2015 sur le site [lagrandeconsultation.medecin.fr](http://lagrandeconsultation.medecin.fr) (accès sécurisé par renseignement du numéro RPPS et date de naissance)

**35 000 médecins participants**

30 058 questionnaires complets et enregistrés dans les délais

## Rencontres en régions

organisées par l'Ordre des Médecins

Un cycle de réunions pour débattre sur l'avenir du système de santé mené de septembre à début décembre  
*Saint-Denis, Mamoudzou, Nîmes, Toulouse, Marseille, Nancy, Cayenne, Fort-de-France, Le Gosier, Orléans, Dole, Lyon, Lille, Pessac, Paris, Rennes*



Grand Public

## Sondage en ligne

réalisé du 20 au 27 novembre 2015

## 4060 Français âgés de 18 ans et plus

(échantillon national représentatif – méthode des quotas sur le sexe, l'âge et la catégorie socioprofessionnelle de l'individu, après stratification géographique)

Parmi eux, **95% ONT CONSULTÉ UN MÉDECIN** (*traitant, autre libéral, hospitalier, scolaire...*)  
**AU COURS DES 12 DERNIERS MOIS**

*2 013 déclarent qu'eux-mêmes ou l'un de leurs proches souffrent d'une maladie lourde ou chronique et 251 sont eux-mêmes professionnels de santé*

**EXERCICE ET QUOTIDIEN PROFESSIONNEL :**  
QUEL VÉCU DES MÉDECINS ?  
QUELLES PERCEPTIONS DES FRANÇAIS ?



**ELABE**

# UNE FIERTÉ D'APPARTENANCE À UN TRÈS HAUT NIVEAU



**DISPOSITION** à l'égard de la profession

**89%** des médecins se disent **FIERS** d'appartenir à la profession de médecin  
(dont 50% **TRÈS FIERS**)

**88%** se disent **HEUREUX** d'être médecin (dont 42% **TRÈS HEUREUX**)

**71%** choisiraient **À NOUVEAU** de devenir médecin, « si c'était à refaire »

*« On a beaucoup de problèmes  
mais on est fiers de notre métier... »*

*Médecin à Dole*

*« J'exerce mon métier avec passion : si c'était  
à refaire, je le referais quand même ! »*

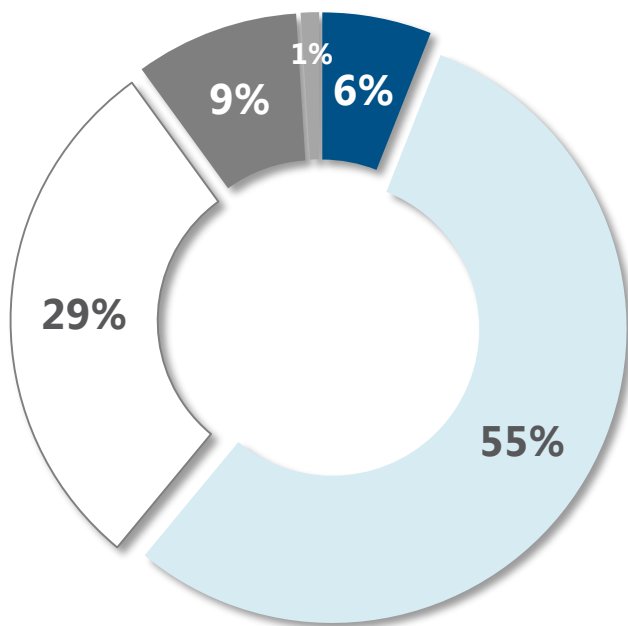
*Médecin à Fort de France*

# DES MÉDECINS GLOBALEMENT SATISFAITS DE LEUR SITUATION PROFESSIONNELLE, SANS RÉEL ENTHOUSIASME



## SATISFACTION GLOBALE à l'égard de sa situation professionnelle

■ Ne se prononce pas ■ Pas du tout satisfait □ Plutôt pas satisfait □ Plutôt satisfait ■ Très satisfait



### Total SATISFAIT

**61%**

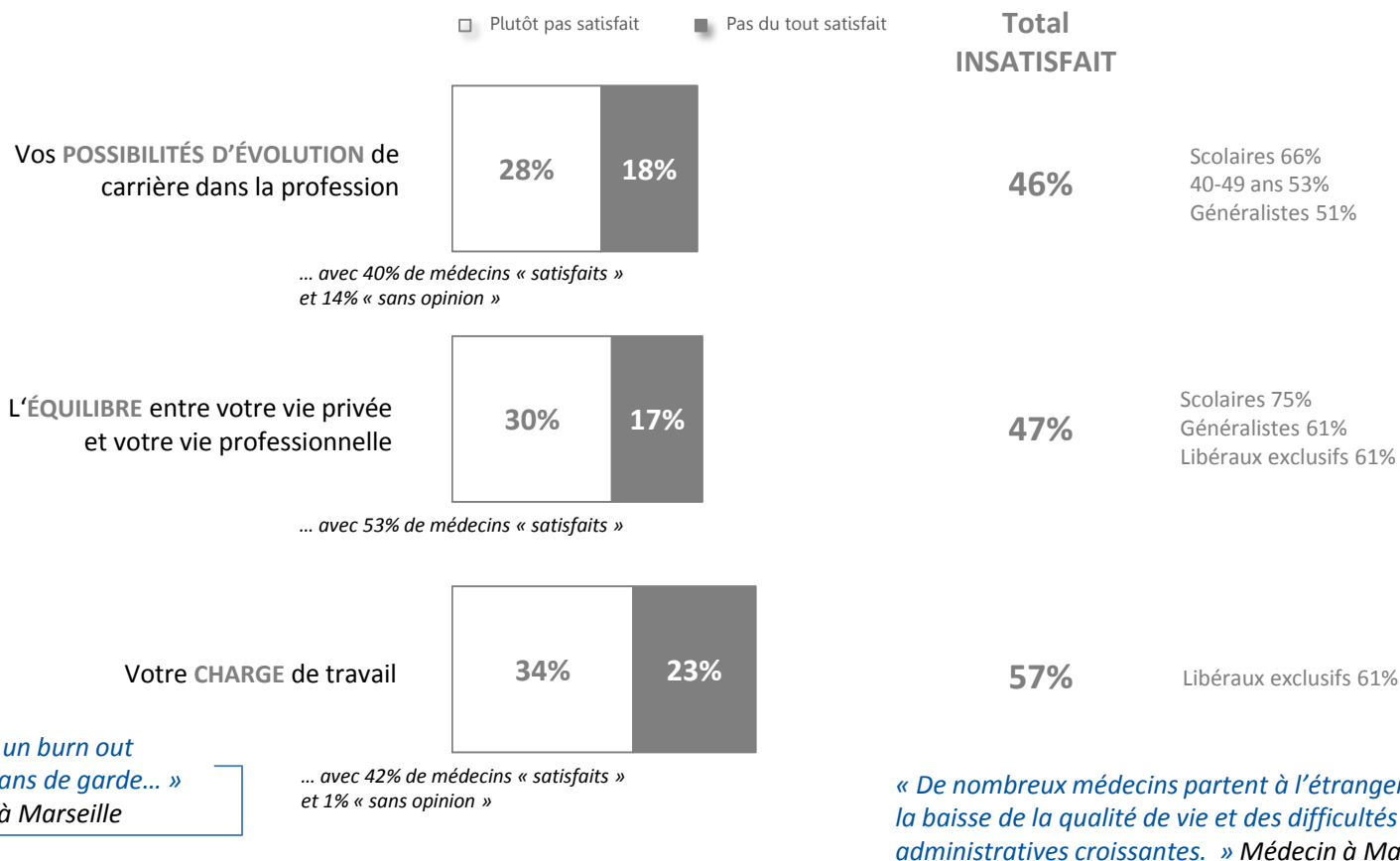
Moins de 40 ans 75%  
En groupe / autres prof. 66%  
Spécialistes 66%

# DE VRAIS POINTS DE FRUSTRATION : PERSPECTIVES D'AVENIR ET ÉQUILIBRE CONTRIBUTION / RÉTRIBUTION



## INSATISFACTION DÉTAILLÉE à l'égard de sa situation professionnelle

☐ Plutôt pas satisfait    ■ Pas du tout satisfait



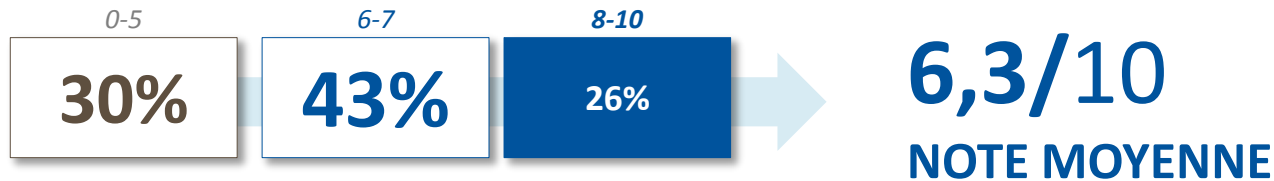
Et en détail, concernant votre SITUATION PROFESSIONNELLE, êtes-vous satisfait(e) de chacun des éléments suivants ?

Base : 27 464 médecins en activité ou retraités actifs

# UN MÉTIER DONT ON ESTIME QU'IL NE TIENT PAS SES « PROMESSES »



ADÉQUATION entre quotidien professionnel et attentes



*« Il y a un décalage  
entre le métier rêvé et le métier exercé. »*  
Médecin à Toulouse

Sur une note de 0 à 10, globalement, diriez-vous que votre activité de travail au quotidien aujourd'hui correspond à vos attentes ?  
10 signifie qu'elle correspond tout à fait à vos attentes, 0 qu'elle ne correspond pas du tout à vos attentes, les notes intermédiaires vous permettent de nuancer votre jugement.

Base : 27 464 médecins en activité ou retraités actifs



# MÉDECINS COMME PATIENTS : UN MÉTIER DÉVALORISÉ, À L'EXERCICE DE PLUS EN PLUS CONTRAINT

## OPINION à l'égard de la profession de médecin



■ Ne se prononce pas ■ Non, pas du tout □ Non, plutôt pas □ Oui, plutôt ■ Oui, tout à fait

**Total  
D'ACCORD**

« Le médecin subit **TROP DE CONTRAINTES** réglementaires, économiques, administratives »

1% sans opinion



**97%**



Total D'ACCORD

« La **MISSION DE SERVICE PUBLIC** des médecins est **MAL RECONNUE** en France »

2% sans opinion



**91%**

**75%**

« Le **RISQUE MÉDICO-LÉGAL** pèse **fortement** sur les médecins »

1% sans opinion



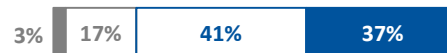
**88%**

Médecin du travail 93%  
Hospitaliers 93%

**79%**

« L'exercice médical est désormais soumis à la **RECHERCHE CONSTANTE DE RENTABILITÉ** »

2% sans opinion



**78%**

Hospitaliers 91%  
Salariés exclusifs 87%  
Spécialistes 83%  
En groupe / autres prof. 82%

**76%**

« L'exercice du métier au quotidien est **PLUS DIFFICILE QU'IL Y A DIX ANS** »

12% sans opinion



**76%**

50 ans et plus 86%

**74%**

« Les médecins sont **ISOLÉS**, il n'y a **plus de solidarité** dans la profession »

3% sans opinion



**58%**

« Il y a un vrai enjeu aujourd'hui : revaloriser le métier de médecin et son image dans la société » Médecin à Cayenne

« On arrive à un emprisonnement administratif. Nous demandons à pouvoir faire notre métier de médecin. » Médecin à Marseille

Voici des propos que l'on entend parfois. Est-ce que cela correspond à ce que vous pensez vous-même ?

Base : 27 464 médecins en activité ou retraités actifs / Base : Ensemble des Français âgés de 18 ans et plus

# DES RELATIONS CONFLICTUELLES VOIRE ABSENTES AVEC LE RÉGULATEUR ET LE FINANCEUR




## SATISFACTION DÉTAILLÉE à l'égard de ses relations professionnelles

« On ne comprend plus rien à ce métier, avec une ministre qui ne nous valorise pas. Le ministre de la défense défend les militaires, le ministre de la santé casse du médecin du matin jusqu'au soir »  
Médecin à Dole

Les **POUVOIRS PUBLICS**

☐ Plutôt pas satisfait    ■ Pas du tout satisfait



**Total  
INSATISFAIT**

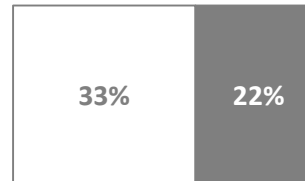
**74%**

Libéraux exclusifs 80%

« On a des émissaires de la sécu pour nous « aider » à remplir des certificats de transport. Mais quand on veut les joindre, on n'y arrive pas. »  
Médecin à Marseille

L'**ASSURANCE MALADIE**

... avec 13% de médecins « satisfaits »  
et 14% sans opinion ou se déclarant « non concernés »



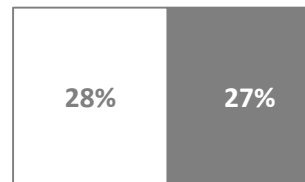
**55%**

Libéraux exclusifs 62%

« Les ARS ont une évolution autoritaire avec des démarches coercitives, humiliantes et vexatoires. »  
Médecin à Toulouse

L'**AGENCE RÉGIONALE DE SANTÉ (ARS)**

... avec 33% de médecins « satisfaits »  
et 12% sans opinion ou se déclarant « non concernés »



**55%**

Libéraux exclusifs 58%  
VS Salariés exclusifs (seuls 46%)

... avec 18% de médecins « satisfaits »  
et 27% sans opinion ou se déclarant « non concernés »

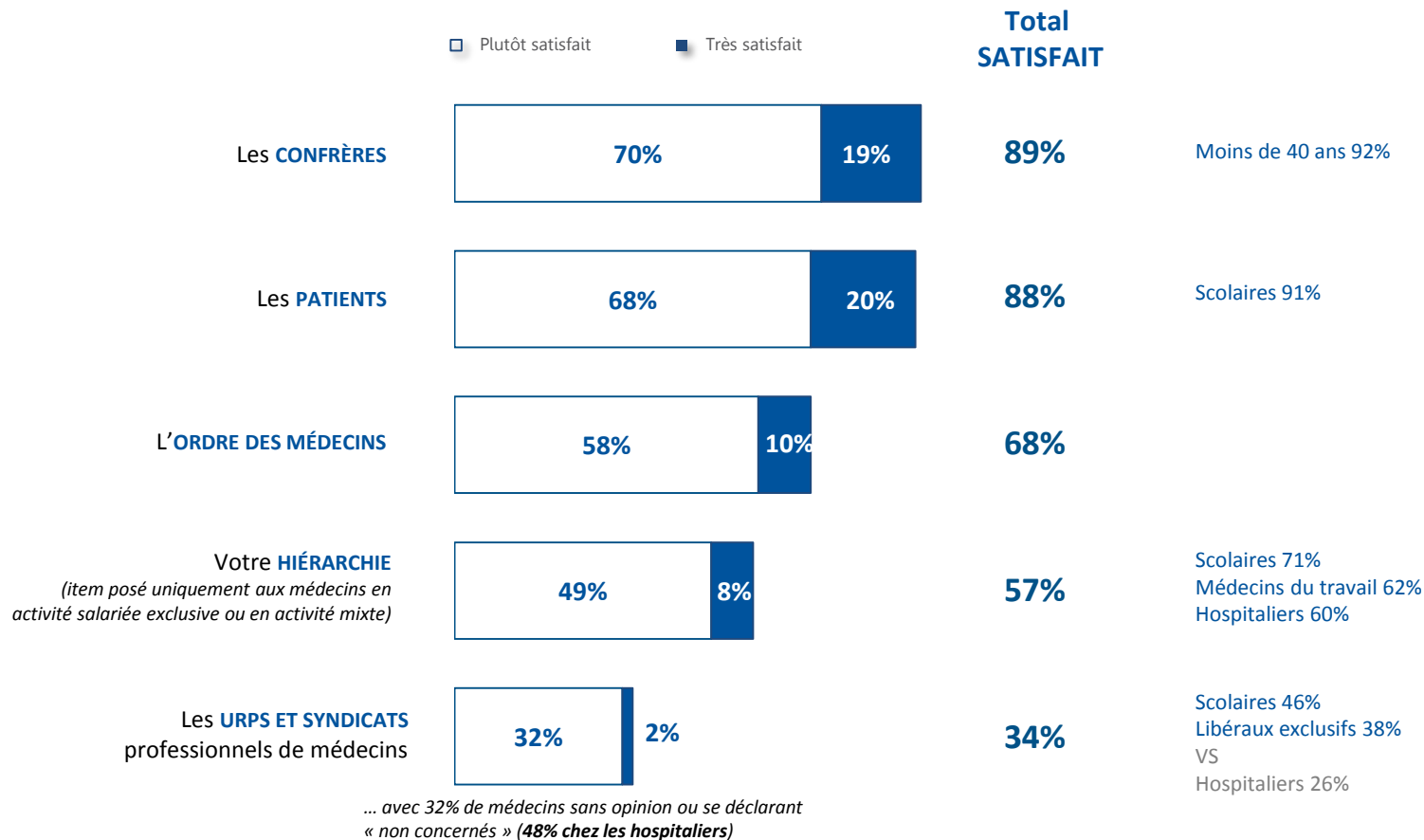
Etes-vous satisfaits de vos **RELATIONS PROFESSIONNELLES** avec les acteurs suivants ?

Base : 27 464 médecins en activité ou retraités actifs

# SURINVESTISSEMENT DE LA SPHERE IMMEDIATE DU TRAVAIL : RELATION AUX CONFRÈRES ET SOIN DES PATIENTS



## SATISFACTION DÉTAILLÉE à l'égard de ses relations professionnelles



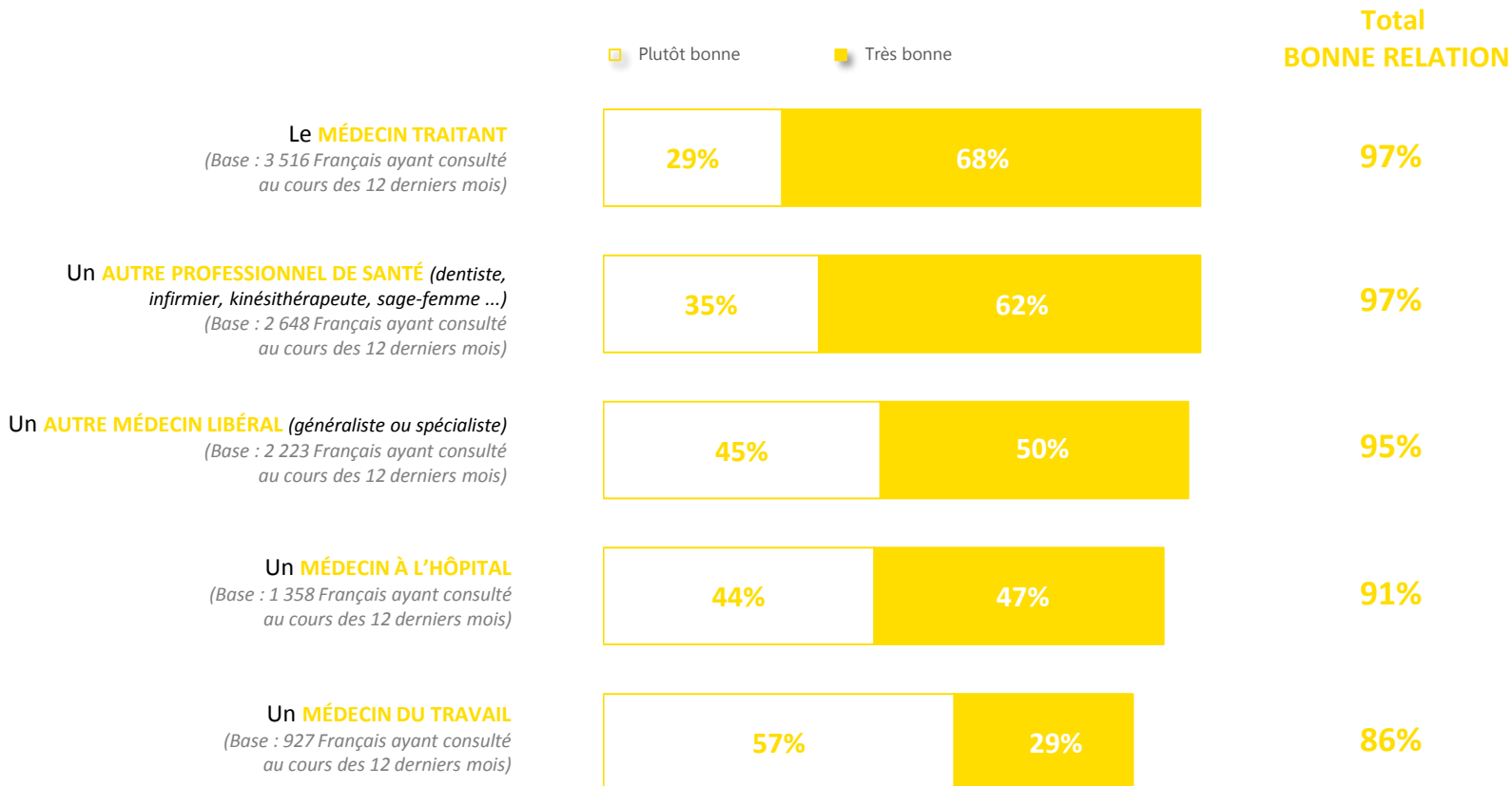
Etes-vous satisfait de vos **RELATIONS PROFESSIONNELLES** avec les acteurs suivants ?

Base : 27 464 médecins en activité ou retraités actifs

# SI LES MÉDECINS APPRÉCIENT LA RELATION AVEC LES PATIENTS, LEUR PATIENTÈLE LE LEUR REND BIEN



## QUALITÉ DE LA RELATION avec les professionnels de santé consultés



# CONSULTATION MÉDICALE : DES PATIENTS EXIGEANTS ET DANS L'ENSEMBLE SATISFAITS

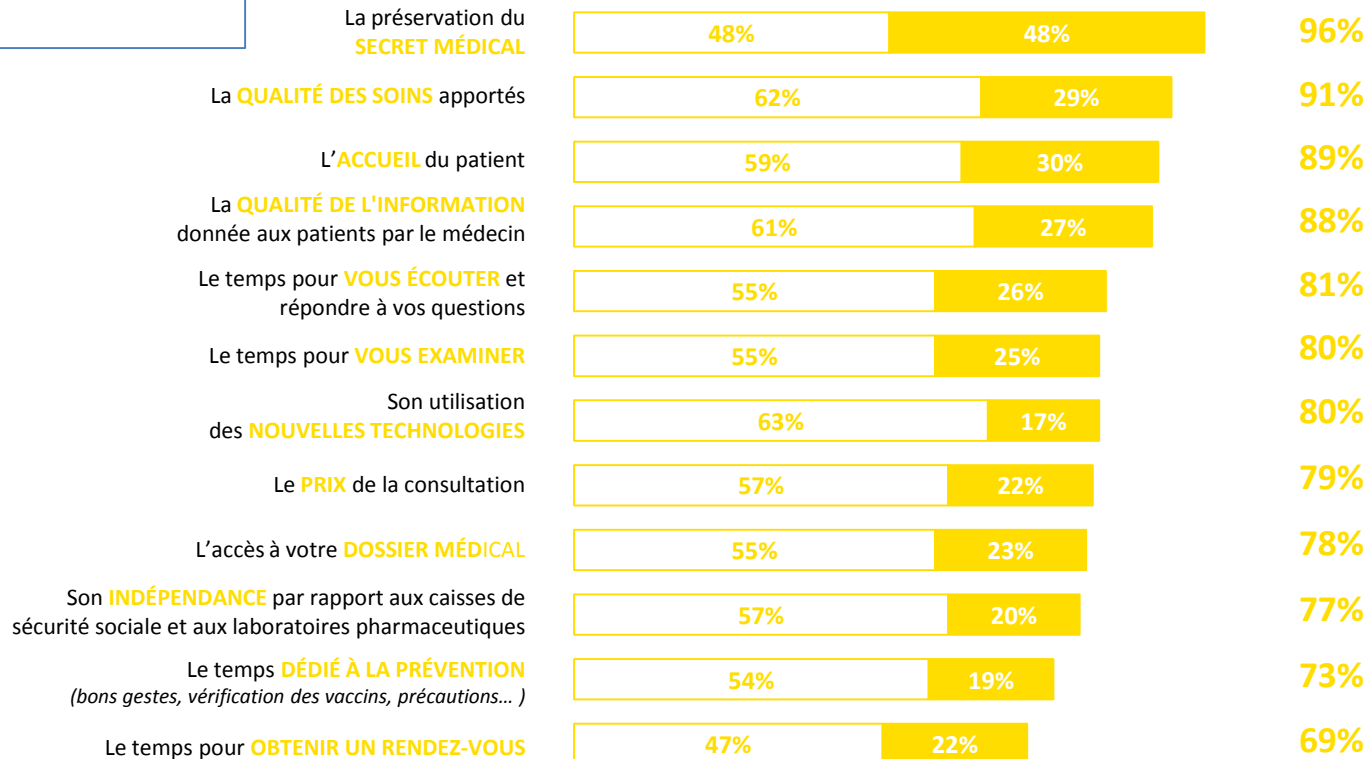


## Consultation d'un médecin : DIMENSIONS SATISFAISANTES

« Notre valeur ajoutée est dans l'acte médical mais aussi dans le temps passé à la prévention. »  
Médecin à Nîmes

□ Plutôt satisfait    ■ Très satisfait

**Total SATISFAIT**



En règle générale, lorsque vous consultez un médecin, êtes-vous satisfait des aspects suivants ?

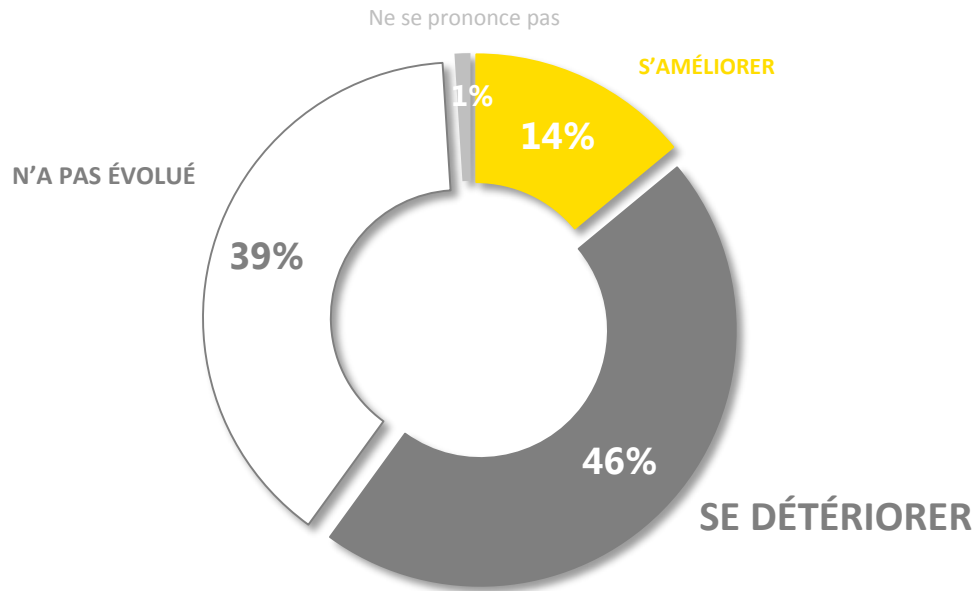
Base : Ensemble des Français âgés de 18 ans et plus

# MAIS À LONG TERME, UNE RELATION MÉDECIN-PATIENT EN DANGER



## ÉVOLUTION PERÇUE DE LA RELATION médecin-patient

Depuis 10 ans...



La parole du médecin est **de plus en plus REMISE EN CAUSE** par les patients (66% d'accord)

Le médecin ne consacre **PLUS ASSEZ DE TEMPS** au soin (65%)

Le médecin devient **de plus en plus UN SIMPLE PRESTATAIRE** de service (60%)

« *Laissez-nous le temps de soigner !* »  
Médecin à Lyon

Depuis les dix dernières années, avez-vous le sentiment qu'aujourd'hui, la relation entre médecins et patients a plutôt tendance à... ?  
Voici des propos que l'on entend parfois. Est-ce que cela correspond à ce que vous pensez vous-même ?

Base : Ensemble des Français âgés de 18 ans et plus

# CRAINTE POUR SOI, CRAINTE POUR TOUS UNE INQUIÉTUDE PARTAGÉE PAR LES FRANÇAIS



**OPTIMISME** concernant l'avenir de la profession / son propre avenir

« Ce qui me pose problème, c'est le manque de visibilité dans notre profession. »  
Médecin à Nîmes

■ Ne se prononce pas ■ Très pessimiste □ Plutôt pessimiste □ Plutôt optimiste ■ Très optimiste


**Total PESSIMISTE**

**Total OPTIMISTE**

Votre propre avenir **PROFESSIONNEL**  
Base : 27 464 médecins en activité ou retraités actifs

**55%**

Libéraux exclusifs 64%  
Scolaires 64%  
40 ans et plus 60%  
Exerçant seuls 60%  
Généralistes 58%



**39%**

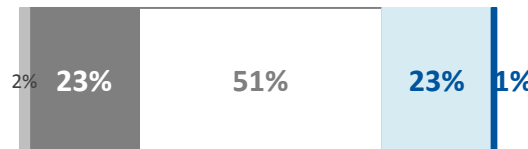
Hospitaliers 56%  
Médecins du travail 49%  
Moins de 40 ans 49%  
En groupe / autres prof. 46%  
Spécialistes 42%

« Je ne sais pas ce que mon métier va devenir demain. »  
Médecin à Marseille

L'avenir de la **PROFESSION** de médecin  
Base : Ensemble des 30 058 médecins

**74%**

Libéraux exclusifs 81%  
Exerçants seuls 80%



**24%**

Salariés exclusifs 37%

« Aujourd'hui si on m'offrait une reconversion, j'accepterai. »  
Médecin à Lille

**55%**

**45%**

# SYSTÈME DE SANTÉ :

## QUELS CONSTATS AUJOURD'HUI ?



ELABE

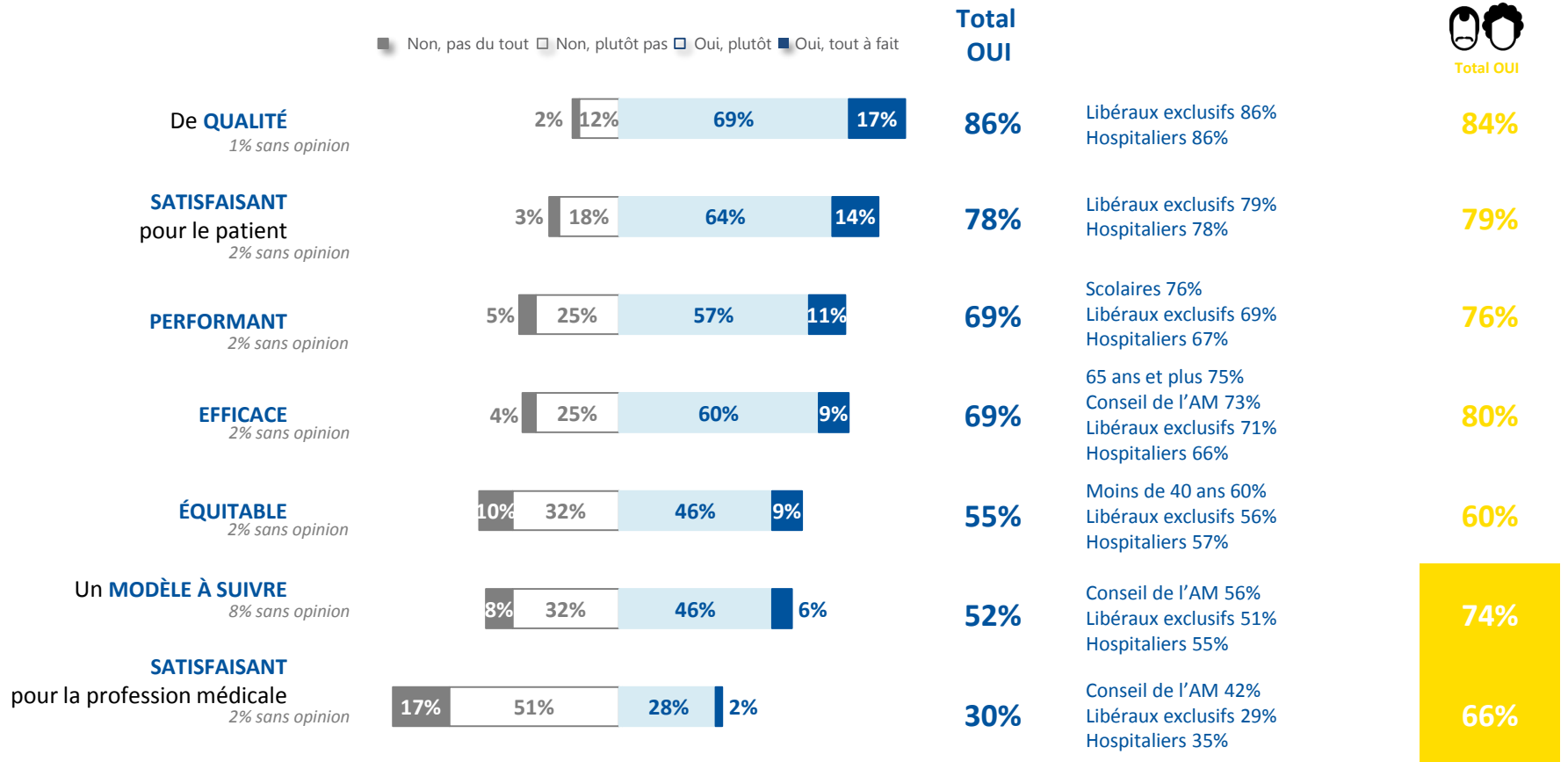


# UN SYSTÈME DE QUALITÉ, MAIS POUR LES MÉDECINS, PLUS ADAPTÉ AU PATIENT QU'AU MÉDECIN



## PERCEPTIONS du système de santé actuel

■ Non, pas du tout □ Non, plutôt pas □ Oui, plutôt ■ Oui, tout à fait



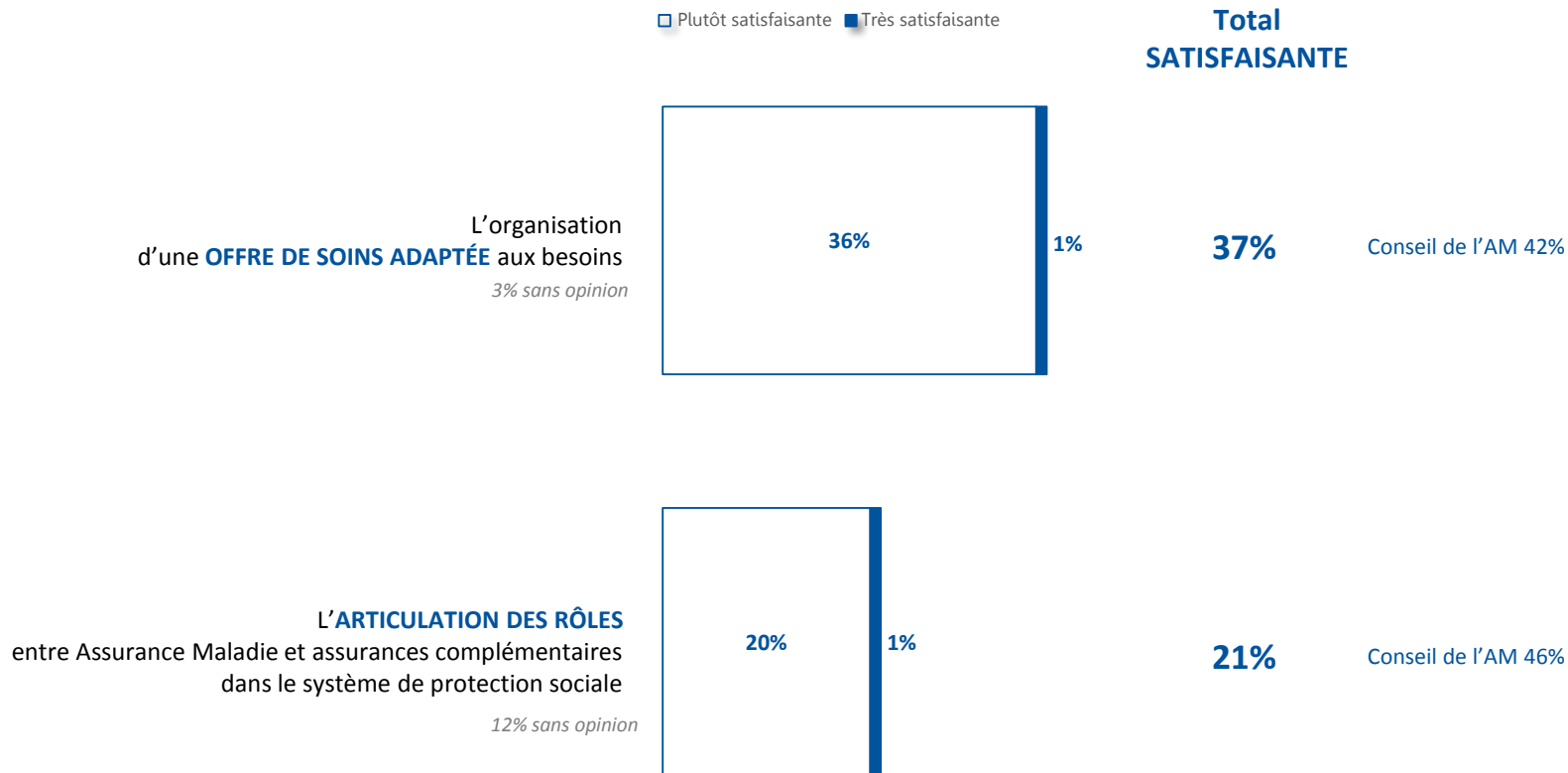
Diriez-vous que le système de santé français actuel est... ?

Base : 27 464 médecins en activité ou retraités actifs

# POUR LES MÉDECINS, UNE ORGANISATION DES SOINS QUI FONCTIONNE MAL



## Système de santé : **CONSTATS D'AUJOURD'HUI**




# ET UN PILOTAGE DE LA SANTÉ PAR LES POUVOIRS PUBLICS SÉVÈREMENT CRITIQUÉ

## PILOTAGE du système de santé par les POUVOIRS PUBLICS

« Tous les gouvernements veulent être normatifs avec les professions de santé, c'est un danger »  
Médecin à Nancy

Pilotage satisfaisant  
aux yeux des médecins ?

 **93%** des médecins estiment **INSATISFAISANT**  
**le pilotage de la santé par les pouvoirs publics**  
(dont 56% « très insatisfaisant »)

Concernant le système de santé français actuel, diriez-vous que la situation concernant le pilotage de la santé par les pouvoirs est satisfaisante ou insatisfaisante ?

Base : 27 464 médecins en activité ou retraités actifs

Santé : une « priorité »  
pour les pouvoirs publics ?

Total D'ACCORD

47%



Total PAS D'ACCORD

53%

Diriez-vous qu'aujourd'hui en France, la santé est une priorité pour les pouvoirs publics ?

Base : Ensemble des Français âgés de 18 ans et plus

# DES MODES D'EXERCICE À TROIS VITESSES



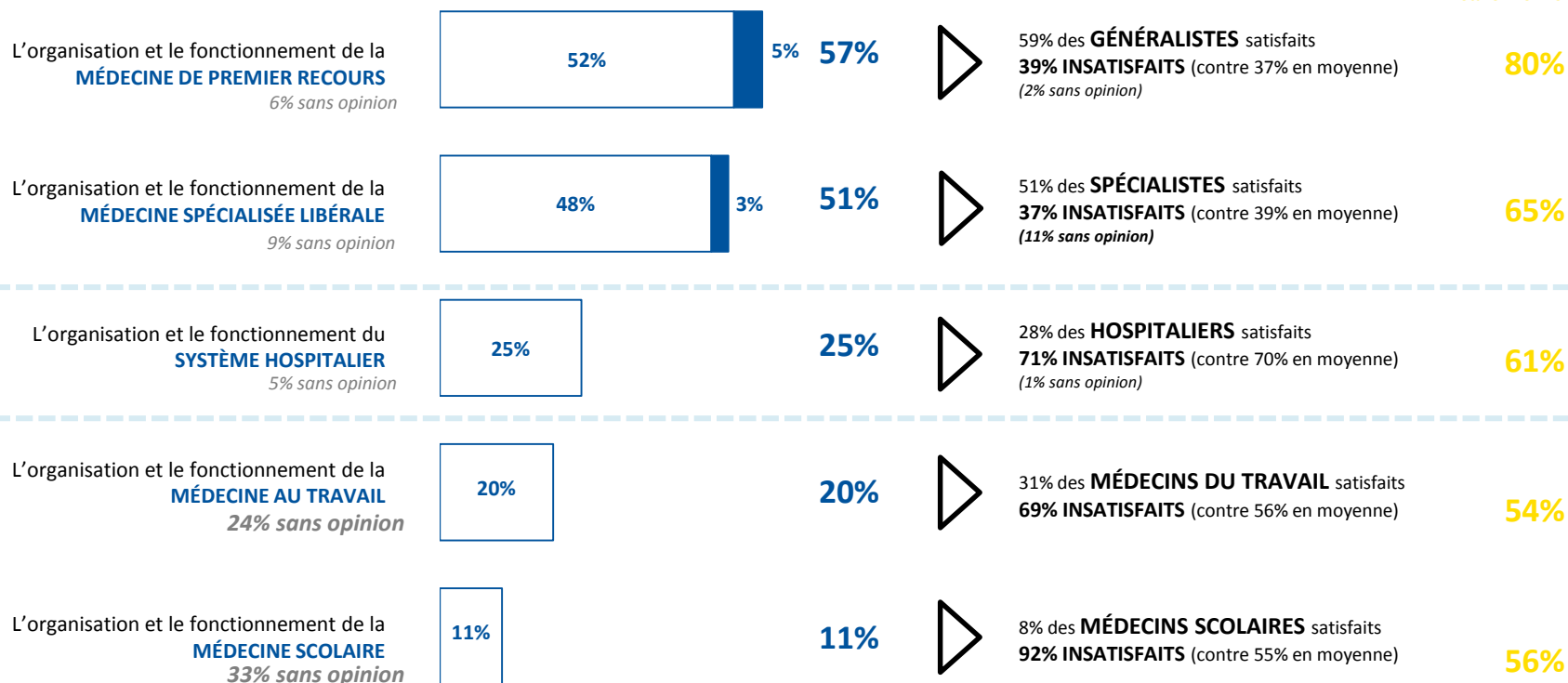
## Système de santé : CONSTATS D'AUJOURD'HUI

Plutôt satisfaisante
  Très satisfaisante

**Total SATISFAISANTE**



Total SATISFAISANTE



« Beaucoup de désarroi chez les médecins hospitaliers, souvent insérés dans des structures pesantes »  
 Médecin à Pessac

Concernant le système de santé français actuel, diriez-vous que la situation est selon vous concernant... ?

Base : 27 464 médecins en activité ou retraités actifs

# POUR LES PATIENTS, UN SYSTÈME DE QUALITÉ ET ACCESSIBLE

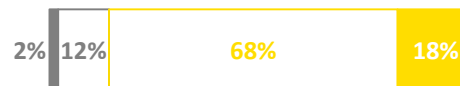


## Système de santé : **CONSTATS D'AUJOURD'HUI**

■ Pas du tout satisfaisante □ Plutôt pas satisfaisante □ Plutôt satisfaisante ■ Très satisfaisante

**Total  
SATISFAISANTE**

La **QUALITÉ DES SOINS** offerts  
par le système de santé français



**86%**

L'**ACCÈS** à un médecin ou à un hôpital  
**À PROXIMITÉ** de chez soi



**73%**

L'**ACCÈS** aux soins,  
quel que soit son **NIVEAU DE REVENU**



**68%**

La **RÉPARTITION DE LA PRISE EN CHARGE**  
entre sécurité sociale et assurances complémentaires

*1% sans opinion*



**54%**

Concernant le système de santé français actuel, diriez-vous que la situation est selon vous concernant... ?

Base : Ensemble des Français âgés de 18 ans et plus

# UN PARCOURS DE SOINS SIMPLE ET CLAIR MAIS UNE GARANTIE DE PRISE EN CHARGE EN QUESTION



## Système de santé : **CONSTATS D'AUJOURD'HUI**

■ Pas du tout d'accord □ Plutôt pas d'accord □ Plutôt d'accord ■ Tout à fait d'accord

**Total  
D'ACCORD**

J'ai la possibilité de me faire soigner,  
**QUELS QUE SOIENT MA PATHOLOGIE OU LE TYPE  
DE MÉDECIN** spécialiste que je dois consulter



**76%**

Lorsque je suis un parcours de soins impliquant  
plusieurs acteurs, je bénéficie d'une  
**INFORMATION SIMPLE ET INTELLIGIBLE**



**66%**

Les soins dont j'ai besoin  
sont **BIEN REMBOURSÉS**



**58%**

**MÊME LA NUIT ET/OU LE WEEK-END,**  
j'ai la garantie d'être pris en charge par un médecin



**54%**

Voici des affirmations formulées comme si c'était vous qui parliez.

Pour chacune d'elles, merci d'indiquer si vous êtes d'accord avec ce qu'elle dit.

Base : Ensemble des Français âgés de 18 ans et plus

# LES DYSFONCTIONNEMENTS D'UN SYSTÈME



## RENONCIATION

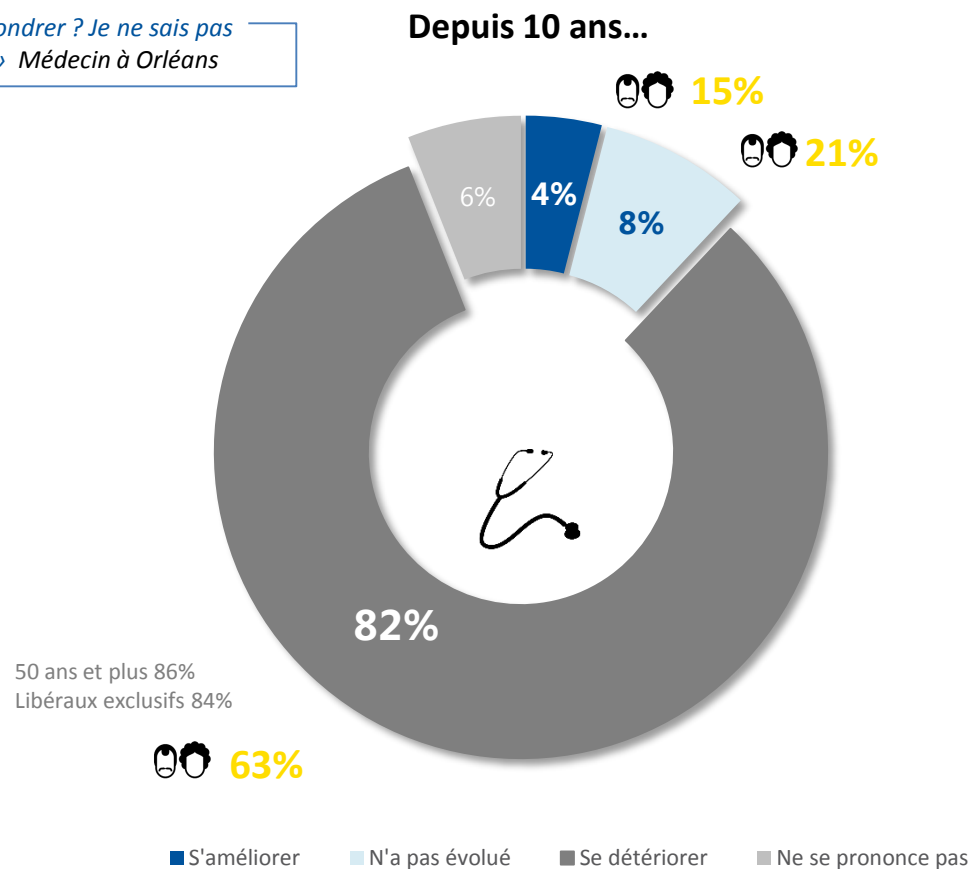
En 2015,

**46%** des Français déclarent avoir déjà dû renoncer à des soins de santé en raison des **DÉLAIS POUR OBTENIR UNE CONSULTATION**

# D'UNE SEULE VOIX ET AVEC VIGUEUR, LE SENTIMENT D'UN SYSTÈME EN PANNE

## EVOLUTION PERÇUE du système de santé

« Comment le système va-t-il s'effondrer ? Je ne sais pas mais c'est sûr que cela va arriver. » Médecin à Orléans



Depuis ces dix dernières années, avez-vous le sentiment que le SYSTÈME DE SANTÉ FRANÇAIS ACTUEL a plutôt tendance à... ?

Base : 27 464 médecins en activité ou retraités actifs

Base : Ensemble des Français âgés de 18 ans et plus



# UN SYSTÈME EN FIN DE CYCLE



## OPTIMISME concernant l'avenir du système de santé et de la protection sociale en France

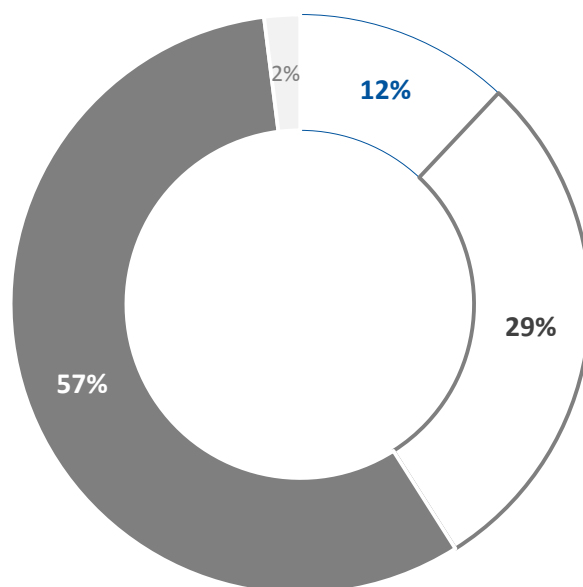
■ Ne se prononce pas ■ Très pessimiste □ Plutôt pessimiste □ Plutôt optimiste ■ Très optimiste

### L'avenir du **SYSTÈME DE SANTÉ** français...

**Total PESSIMISTE 86%**

Libéraux exclusifs 90%  
En groupe mono-disciplinaire 89%

**69%**



**Total OPTIMISTE 12%**

Conseil de l'AM 39%  
Secteur médico-social 22%  
Scolaires 20%  
Salariés exclusifs 19%  
En groupe / autres prof. 15%  
65 ans et plus 15%

**30%**

« Un système qui nous emmène droit dans le mur. »  
Médecin à Marseille

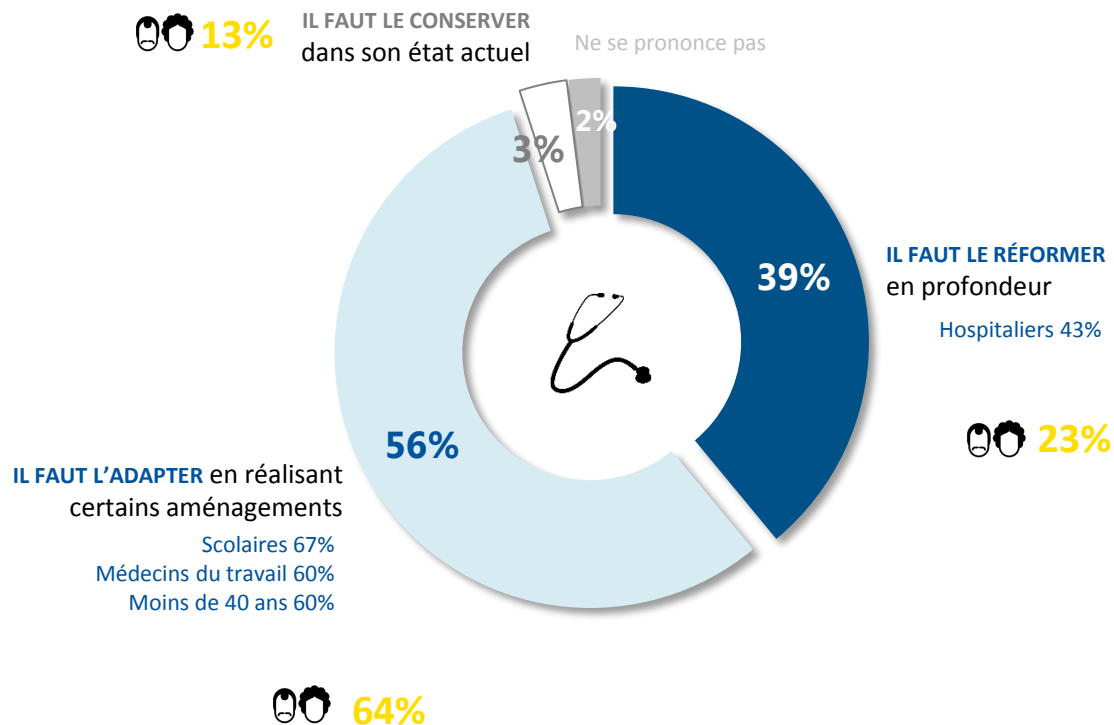
Etes-vous très optimiste, plutôt optimiste, plutôt pessimiste ou très pessimiste en ce qui concerne... ?

Base : Ensemble des 30 058 médecins

Base : Ensemble des Français âgés de 18 ans et plus

# LE SYSTÈME DOIT CHANGER

## Systeme de santé : SOUHAIT D'AVENIR



### Total RÉFORMER OU ADAPTER

**95%**

### Total RÉFORMER OU ADAPTER

**87%**

« La maison brûle. »  
Médecin à Nîmes

# SYSTÈME DE SANTÉ : QUELLES ATTENTES POUR DEMAIN ?



ELABE

# DES FONDAMENTAUX DOIVENT DEMEURER : LE PILOTAGE DOIT RESTER AUX MAINS DES POUVOIRS PUBLICS



## ARBITRAGES sur l'avenir du système de santé

Un système de santé  
**PILOTÉ PAR L'ETAT ET LES POUVOIRS PUBLICS**

Moins de 40 ans 73%  
Généralistes 66%

**61%**



**20%**

Un système de santé **OUVERT AUX ACTEURS PRIVÉS**  
(assurances, mutuelles, etc.)

19% ne se prononcent pas

65 ans et plus 31%  
Hospitaliers 29%  
Spécialistes 25%

**50%**

**43%**

« Est-ce que les mutuelles vont prendre le pas sur la santé, est-ce que nous deviendrons des pions, des carrossiers au service des mutuelles ? »  
Médecin à Nancy

« Quand les mutuelles arriveront au pouvoir, on n'aura plus aucun droit » Médecin à Dole

« Je crains le désengagement progressif de l'Etat au profit des mutuelles et ses conséquences sur l'indépendance du médecin... » Médecin à Gosier

# ORGANISATION TERRITORIALE DES SOINS : LA PROXIMITÉ AVANT TOUT



## ARBITRAGES sur l'avenir de l'organisation territoriale des soins

« Pour faire revenir les médecins,  
il faut faire revivre les territoires ! »  
Médecin à Toulouse

Une organisation du système de santé  
qui privilégie la **PROXIMITÉ DES SOINS**

Généralistes 71%  
Scolaires 69%  
Secteur médico-social 66%

59%



27%

Une organisation du système de santé qui  
privilégie le **NIVEAU TECHNIQUE DES ÉQUIPEMENTS**

13% ne se prononcent pas

Spécialistes 39%  
Hospitaliers 37%

Etes-vous personnellement plutôt favorable à... ?

Base : Ensemble des 30 058 médecins

 57%

des Français préfèrent **un système de santé qui investit sur des établissements de santé** (hôpitaux, maisons et cabinets médicaux...) **PLUS NOMBREUX ET PLUS PROCHES DE LEUR DOMICILE MAIS NE DISPOSANT PAS DE TOUS LES ÉQUIPEMENTS**, plutôt que mieux équipés mais moins nombreux, quitte à ce qu'ils soient plus éloignés de leur domicile (42%)

Et même 64% des Français vivant en ZONE RURALE qui préfèrent LA PROXIMITÉ DES SOINS À L'ÉQUIPEMENT (35%)

Source : sondage ELABE – Décembre 2015

« Pas de transport, pas de  
travail, pas d'école... il n'y aura  
pas de médecin. »  
Médecin à Pessac

# UNE PROFESSION OUVERTE AUX PASSERELLES INTERDISCIPLINAIRES, COOPÉRATIONS ET REGROUPEMENTS



## ARBITRAGES sur l'avenir de la profession de médecin

Une profession **AVEC DES PASSERELLES POSSIBLES** entre les spécialités

Médecins du travail 93%  
Scolaires 87%  
Généralistes 84%

**79%**



**11%**

10% ne se prononcent pas

Une profession **AUX SPÉCIALITÉS FIGÉES**

Spécialistes 16%

« Ce serait bien d'avoir des passerelles pour pouvoir exercer éventuellement un autre métier. » Médecin à Lyon

Un parcours de soins qui institue **DES COOPÉRATIONS FORTES** entre médecins ambulatoire et médecine hospitalière

Hospitaliers 91%  
Moins de 40 ans 85%  
En groupe / autres prof. 85%

**79%**



**14%**

7% ne se prononcent pas

Un parcours de soins où médecine ambulatoire et médecine hospitalière **RESTENT INDÉPENDANTES L'UNE DE L'AUTRE**

« On souffre d'une mauvaise coordination entre ville et hôpital, c'est une vraie perte de temps ! » Médecin à Fort de France

Une profession qui privilégie **L'EXERCICE EN STRUCTURES REGROUPEES**

Hospitaliers 88%  
Moins de 40 ans 84%  
En groupe / autres prof 85%

**73%**



**15%**

12% ne se prononcent pas

Une profession qui privilégie **L'EXERCICE INDIVIDUEL**

Exerçant seuls 30%  
Libéraux exclusifs 20%

« L'avenir sera certainement l'interdisciplinarité. » Médecin à Toulouse

Êtes-vous personnellement plutôt favorable à... ?

Base : Ensemble des 30 058 médecins

# SÉLECTION ET CURSUS : LES MÉDECINS PLUS PARTAGÉS SUR DES INFLEXIONS FUTURES



**ARBITRAGES** sur l'avenir de la formation et la sélection des jeunes médecins

Un mode de sélection des jeunes médecins prenant en compte  
D'AUTRES CRITÈRES OU COMPÉTENCES

**66%**



Scolaires 78%  
Médecins du travail 75%  
50 ans et plus 72%

**27%**

*7% ne se prononcent pas*

Un mode de sélection des jeunes médecins  
continuant de reposer sur **UN CONCOURS À  
DOMINANTE SCIENTIFIQUE**

Moins de 40 ans 38%  
Hospitaliers 31%

Un cursus d'internat reposant  
sur **UNE ÉPREUVE CLASSANTE  
QUI SERAIT RÉGIONALISÉE**

**40%**



65 ans et plus 50%

**35%**

*25% ne se prononcent pas*

Un cursus d'internat continuant de reposer  
sur **UNE ÉPREUVE CLASSANTE NATIONALE**

Moins de 40 ans 51%  
Hospitaliers 48%  
Spécialistes 41%

*« Je ne vois pas le sens du numerus clausus aujourd'hui. Il n'y a pas de lien entre les critères de sélection et le métier exercé. » Médecin à Toulouse*

# DANS LE DÉBAT ACTUEL, DES PISTES ÉMERGENT



Sujets débattus : les médecins **MAJORITAIREMENT FAVORABLES**

« L'augmentation du numerus clausus éviterait à certains étudiants recalés de partir à l'étranger faire leurs études. »  
Médecin à Marseille

**89%** FAVORABLES

« Le numerus clausus a fait la preuve de ses limites. » Médecin au Gosier

à un « NUMERUS CLAUSUS ADAPTÉ EN FONCTION DES BESOINS, NOTAMMENT DES FLUX DE MÉDECINS SORTANTS »

(8% de médecins défavorables, 3% sans opinion) Moins de 50 ans 91%

**83%** FAVORABLES au « PARTAGE DE L'AUTORITÉ DES ARS AVEC LES MÉDECINS LIBÉRAUX ET HOSPITALIERS DANS LA GESTION TERRITORIALE DES SOINS »

(9% de médecins défavorables, 8% sans opinion) Moins de 40 ans 84%

**76%** FAVORABLES au « CONTRÔLE DES RELATIONS NOUÉES ENTRE MÉDECINS ET ENTREPRISES DU MÉDICAMENT »

(19% de médecins défavorables, 5% sans opinion) Moins de 40 ans 78%

« Il faut demander aux médecins de payer pour leur formation et d'arrêter de dépendre d'instituts pharmaceutiques. » Médecin à Lyon

**55%** FAVORABLES à « UNE RECERTIFICATION PÉRIODIQUE ASSORTIE D'UNE PROMOTION PROFESSIONNELLE »

(35% défavorables, 10% sans opinion) 65 ans et plus 69%

Voici maintenant des sujets débattus en matière d'évolution du système de santé.

Pour chacun diriez-vous que vous y êtes favorable ou défavorable ?

Base : Ensemble des 30 058 médecins



# ET D'AUTRES SUR LESQUELLES L'OPINION DES MÉDECINS EST PLUS PARTAGÉE



Sujets débattus : les médecins **MAJORITAIREMENT DÉFAVORABLES**

**66%** (et 81% des moins de 40 ans) **DÉFAVORABLES** à « LA CONTRAINTE À L'INSTALLATION  
EN FONCTION DES BESOINS TERRITORIAUX »  
*(31% favorables, 3% sans opinion)*

Moins de 40 ans 81%  
Ile de France 72%  
Libéraux exclusifs 71%  
PACA 70%

**62%** **DÉFAVORABLES** à « L'OUVERTURE DE LA PROTECTION SOCIALE EN FRANCE  
À LA CONCURRENCE ASSURANTIELLE »  
*(25% favorables, 27% sans opinion)*

Bretagne 70%  
Pays de la Loire 67%  
Moins de 40 ans 66%  
Hospitaliers 65%

SI LES MÉDECINS SE DISAIENT INSATISFAITS DE LEUR RÉMUNÉRATION (57%)...

**60%** **DÉFAVORABLES** à « L'INSTAURATION D'UNE PART DE RÉMUNÉRATION SUR OBJECTIFS,  
FORFAITISÉE POUR LES MÉDECINS LIBÉRAUX ET VARIABLE POUR LES MÉDECINS HOSPITALIERS »  
*(29% favorables, 11% sans opinion)*

Spécialistes 63%  
40-49 ans 62%  
Ile de France 62%

Libéraux 62% **VS Hospitaliers : 56%  
défavorables pour 34% favorables**

**48%** **DÉFAVORABLES** au « CONVENTIONNEMENT SÉLECTIF DES MÉDECINS »  
*(25% favorables, 27% sans opinion – 24% DE LIBÉRAUX EXCLUSIFS « SANS OPINION »)*

Libéraux exclusifs 53%  
50 ans et plus 52%  
Nord Pas de Calais Picardie 52%  
Généralistes 51%

Voici maintenant des sujets débattus en matière d'évolution du système de santé.

Pour chacun diriez-vous que vous y êtes favorable ou défavorable ?

Base : Ensemble des 30 058 médecins

# ATTENTES DES FRANÇAIS : PROXIMITÉ DES SOINS ET COOPÉRATIONS DANS LE PARCOURS



Systeme de sante : **ATTENTES POUR DEMAIN**

## % PRIORITAIRE

- 63%** La lutte contre les **INÉGALITÉS TERRITORIALES** d'accès aux soins
- 54%** Le renforcement de la **COOPÉRATION ENTRE LES DIFFÉRENTS PROFESSIONNELS** de santé  
(médecin, infirmier, pharmacien, laboratoires d'analyses médicales ...)
- 49%** L'allègement de la **CHARGE ADMINISTRATIVE** pour les médecins  
(télétransmission, gestion des tiers payants...)
- 48%** La **SIMPLIFICATION DE LA PRISE EN CHARGE** médico-administrative pour le patient
- 47%** La préservation de l'**INDÉPENDANCE** de l'exercice libéral
- 43%** Le **CONTRÔLE DES LIENS** entre médecins et laboratoires pharmaceutiques
- 39%** La mise en place de **CRITÈRES DE MOTIVATION** dans la sélection des futurs médecins
- 31%** Le renforcement de la **REPRÉSENTATION DES USAGERS ET PROFESSIONNELS** dans l'organisation des soins

# ET PAS DE RÉFORME SANS LES MÉDECINS

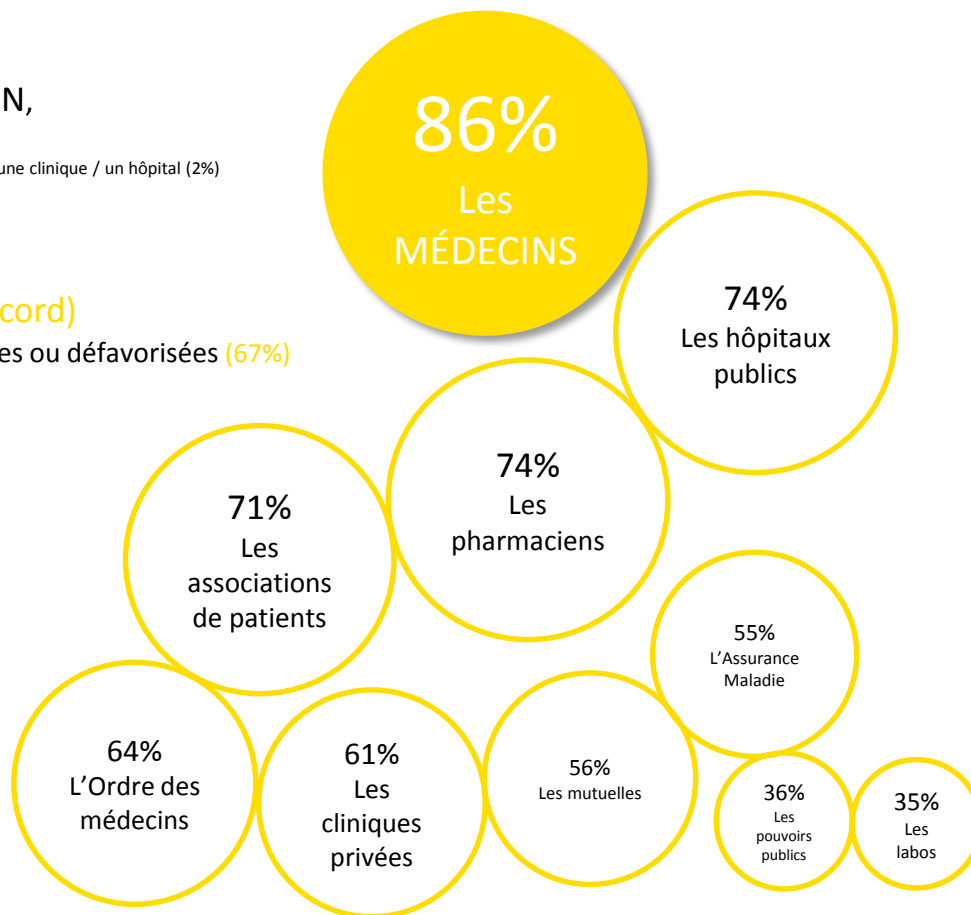


## LE MÉDECIN dans l'opinion

**64%**

des Français se tournent **D'ABORD** vers le MÉDECIN,  
quand ils ont une question liée à leur état de santé  
(avant les proches (14%), les forums et sites Internet (13%), leur pharmacien (7%) ou une clinique / un hôpital (2%))

Mais hors relation de soins, le MÉDECIN...  
... est **PROCHE DE LA POPULATION (79% d'accord)**  
... **CRÉE DU LIEN SOCIAL** avec les populations vulnérables ou défavorisées (67%)



Faites-vous confiance aux acteurs suivants pour faire évoluer le système de santé DANS L'INTÉRÊT DES PATIENTS ?

Base : Ensemble des Français âgés de 18 ans et plus



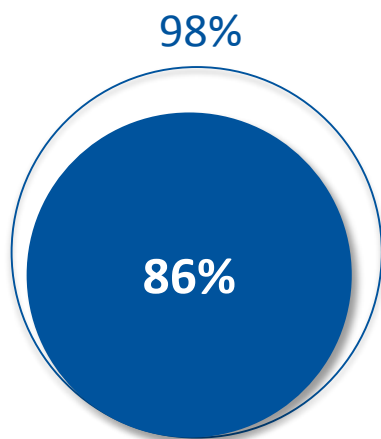
## ALORS QUELLE FEUILLE DE ROUTE DONNÉE PAR LES MÉDECINS ?

# PREMIÈRE PRIORITÉ, RETROUVER LE TEMPS MÉDICAL



## PRIORISATION DE PISTES D' ACTIONS pour faire évoluer le système de santé

● % prioritaire ○ % prioritaire + important



**AUGMENTER** le temps médical en réduisant la complexité administrative

Libéraux exclusifs 90%

« *Le temps administratif ronge le temps médical* »  
Médecin à Nancy

« *Je veux retrouver mon temps de médecin.  
Je n'ai pas été formé pour faire de la compta* »  
Médecin à Orléans

« *Ce qui nous pèse depuis 20 ans, c'est le temps administratif qui a doublé et qui nous prend beaucoup de temps* »  
Médecin à Dole

« *Il faut qu'on retrouve notre place de soignant et d'écoute* »  
Médecin à Dole

« *On déshumanise le temps de soin* »  
Médecin à Lyon

Voici des actions possibles pour faire évoluer le système de santé français.

Pour chacune, merci de nous indiquer si elle est, à vos yeux, PRIORITAIRE, IMPORTANT mais pas prioritaire ou SECONDAIRE.

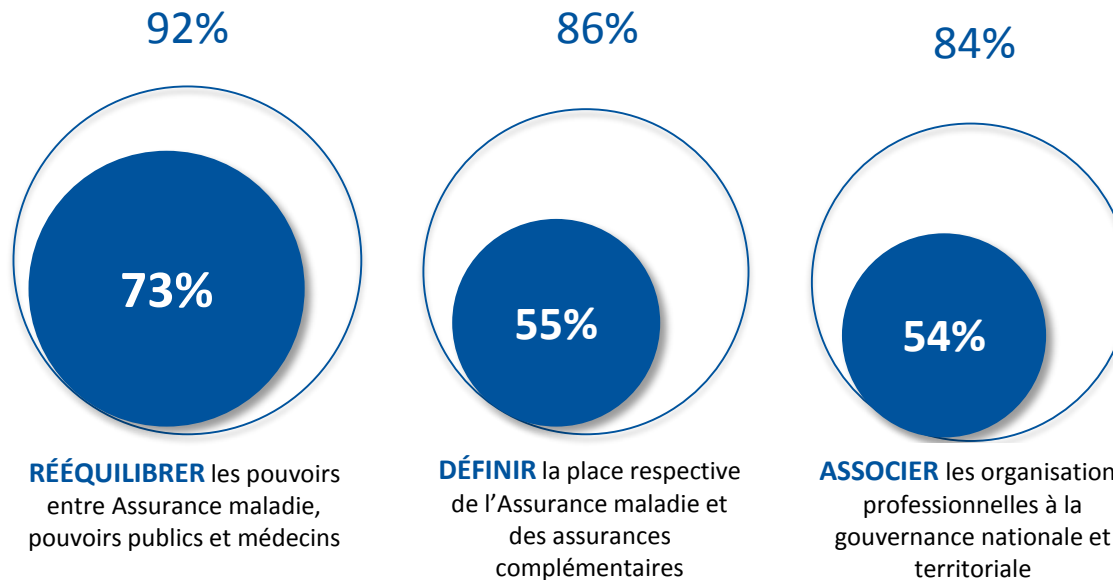
Base : Ensemble des 30 058 médecins

# GOVERNANCE DANS LES TERRITOIRES : RÉÉQUILIBRER LES POUVOIRS, CLARIFIER LES RÔLES...



## PRIORISATION DE PISTES D' ACTIONS pour faire évoluer le système de santé

● % prioritaire ○ % prioritaire + important



**RÉÉQUILIBRER** les pouvoirs entre Assurance maladie, pouvoirs publics et médecins

**DÉFINIR** la place respective de l'Assurance maladie et des assurances complémentaires

**ASSOCIER** les organisations professionnelles à la gouvernance nationale et territoriale

Moins de 40 ans 61%  
Libéraux exclusifs 61%

« Il s'agit d'imaginer quelque chose de partagé. »  
Médecin à Paris

Voici des actions possibles pour faire évoluer le système de santé français.

Pour chacune, merci de nous indiquer si elle est, à vos yeux, PRIORITAIRE, IMPORTANT mais pas prioritaire ou SECONDAIRE.

Base : Ensemble des 30 058 médecins

# ... ET DÉMOCRATIE SANITAIRE EN GROUPEMENTS HOSPITALIERS

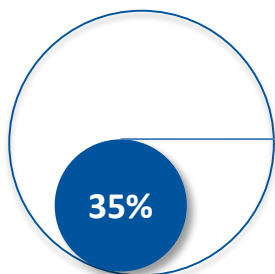


## PRIORISATION DE PISTES D' ACTIONS pour faire évoluer le système de santé

● % prioritaire ○ % prioritaire + important

70%

*« On a des obstacles dans mon hôpital avec l'administration. Nous en tant que médecins, nous sommes experts, nous connaissons le terrain. Mais le pouvoir est détenu par les statisticiens. »*  
Médecin à Nancy



Chez les MÉDECINS HOSPITALIERS :  
Une action « prioritaire » à 62%

**ASSOCIER** les médecins hospitaliers à la gouvernance des groupements hospitaliers de territoires

Voici des actions possibles pour faire évoluer le système de santé français.

Pour chacune, merci de nous indiquer si elle est, à vos yeux, PRIORITAIRE, IMPORTANT mais pas prioritaire ou SECONDAIRE.

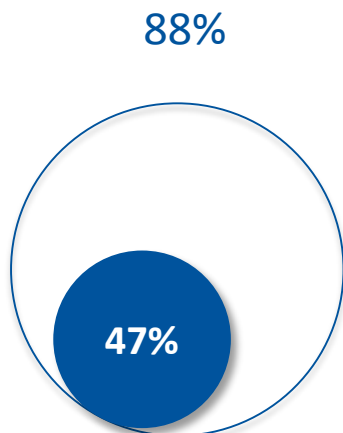
Base : Ensemble des 30 058 médecins

# LUTTER CONTRE LES INÉGALITÉS TERRITORIALES



## PRIORISATION DE PISTES D' ACTIONS pour faire évoluer le système de santé

● % prioritaire ○ % prioritaire + important



**LUTTER** contre les inégalités territoriales d'accès aux soins

Scolaires 78%  
Médecins du travail 58%  
Hospitaliers 53%

« Pour attirer les jeunes dans notre région, les politiques doivent savoir vendre leur région »  
« On sait très bien que les médecins à diplôme étranger vont dans des zones déjà bien dotées »  
Médecins à Orléans

« Il y a un problème de démographie médicale qui nous met dans des situations délicates. Quid de mon sort si je refuse un patient et qu'il va sauter sur un pont ? »  
Psychiatre à Dole

« Il n'y a pas de déserts médicaux, il y a des déserts globaux »  
Médecin à Dole

Voici des actions possibles pour faire évoluer le système de santé français.

Pour chacune, merci de nous indiquer si elle est, à vos yeux, PRIORITAIRE, IMPORTANT mais pas prioritaire ou SECONDAIRE.

Base : Ensemble des 30 058 médecins

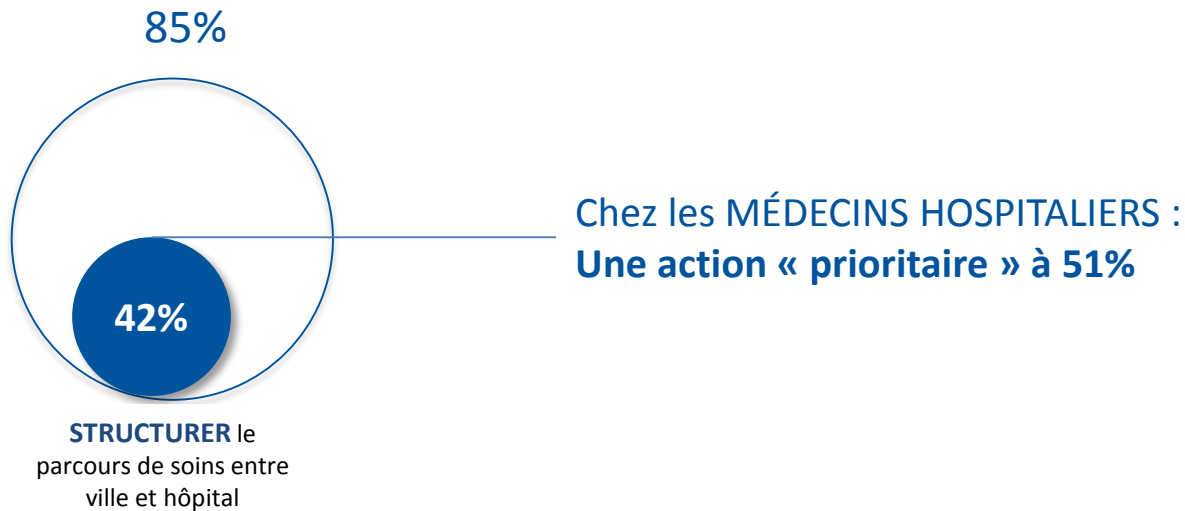


# PERMETTRE LA CONTINUITÉ DES SOINS ENTRE MÉDECINE AMBULATOIRE ET MÉDECINE HOSPITALIÈRE



**PRIORISATION DE PISTES D' ACTIONS** pour faire évoluer le système de santé

● % *prioritaire*   ○ % *prioritaire + important*



Voici des actions possibles pour faire évoluer le système de santé français.

Pour chacune, merci de nous indiquer si elle est, à vos yeux, PRIORITAIRE, IMPORTANT mais pas prioritaire ou SECONDAIRE.

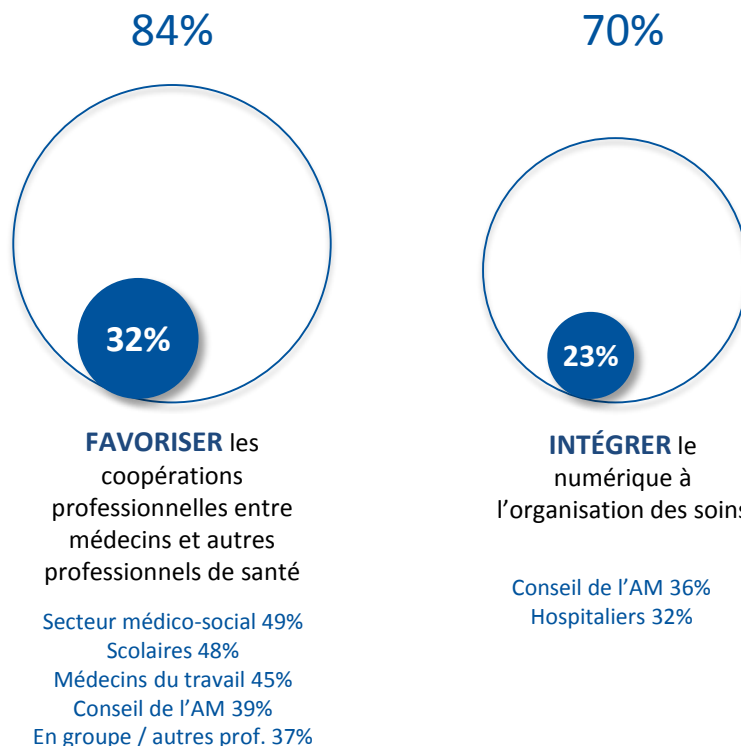
Base : Ensemble des 30 058 médecins

# DÉVELOPPER LA COOPÉRATION INTERPROFESSIONNELLE



## PRIORISATION DE PISTES D' ACTIONS pour faire évoluer le système de santé

● % prioritaire ○ % prioritaire + important



« Je suis prête à aller plus loin dans la coopération et le partage des compétences »  
Médecin à Lyon

Voici des actions possibles pour faire évoluer le système de santé français.

Pour chacune, merci de nous indiquer si elle est, à vos yeux, PRIORITAIRE, IMPORTANT mais pas prioritaire ou SECONDAIRE.

Base : Ensemble des 30 058 médecins

# ENCOURAGER UNE FORMATION D'AVANTAGE EN PRISE AVEC LA RÉALITÉ DES EXERCICES



## PRIORISATION DE PISTES D' ACTIONS pour faire évoluer le système de santé

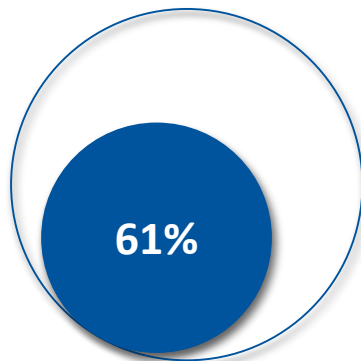
● % prioritaire ○ % prioritaire + important

« Il faut renforcer la formation continue des médecins ! »  
Médecin à Cayenne

« La formation des jeunes internes n'est pas adaptée à l'exercice en libéral. Il n'y a pas assez de terrains de stages. »  
Médecin à Gosier

« Faisons en sorte que les études soient davantage professionnalisantes. »  
Médecin à Toulouse

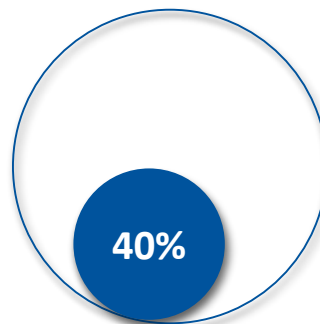
93%



**METTRE EN ADÉQUATION**  
la formation initiale des médecins avec la réalité des exercices professionnels

Scolaires 73%  
Médecins du travail 71%  
Secteur médico-social 69%  
Retraités actifs 69%

83%



**VALORISER** les acquis de l'expérience dans les carrières médicales

Retraités actifs 49%  
Scolaires 47%

*A chacun sa responsabilité de se former. Je ne pense pas qu'il faille l'imposer. Le problème c'est aussi le temps dont nous disposons...»*

*« La formation ce doit être tout au long de la vie. Je ne parle pas d'une formation à la carte selon les goûts personnels de chacun mais bien d'un programme de maintien des compétences »*

*« Certains pays sont allés jusqu'à la recertification : laisser exercer un médecin dont les compétences ne seraient pas actualisées pose de graves problèmes de responsabilité vis-à-vis des patients. Les pilotes d'avion doivent se former régulièrement. Pourquoi pas les médecins ? »  
Médecins à Toulouse*

**Voici des actions possibles pour faire évoluer le système de santé français.**

**Pour chacune, merci de nous indiquer si elle est, à vos yeux, PRIORITAIRE, IMPORTANT mais pas prioritaire ou SECONDAIRE.**

Base : Ensemble des 30 058 médecins

—

14 place Marie-Jeanne Bassot

92300 Levallois / Fr

Tél. +33 (0)1 57 64 01 60

@elabe\_fr

**[www.elabe.fr](http://www.elabe.fr)**

—



**ELABE**